

Třída Berušky

Téma: **Domácí zvířata a jejich mláďata**

BÁSNIČKY

Pole, louka les,
venku štěkl pes. haf haf
kočka mňoukla u mlíčka, mňau mňau
támhle vidím oslíčka. íá íá
králík dělá hopky hop,
a ty slípko venku chod'. ko kodák
ky ky ryký kohout volá,
copak asi koník dělá? ihá ihá
a tak říkám jednou větou,
setkáš se tu s operetou.
(haf haf, mňau mňau, hopky hop, ko kodák, ky ky ihá)

Kočka

Mňouká kočka na myšičku:
„Zahrajme si na honičku!“
Z myši díry pískne myš:
„Slib mi, že mne nechytíš!“

PÍSNÍČKY

- Když jsem já sloužil - <https://www.youtube.com/watch?v=yNOaJ8-th5M>
- Krávy, krávy - <https://www.youtube.com/watch?v=ECVThiZaWJU>
- Pásla ovečky - https://www.youtube.com/watch?v=u0CH5o_by7A
- Běžela ovečka - <https://www.youtube.com/watch?v=y7lBeQMzdmI>

HÁDANKY

Víte, kdo tak nahlas štěká,
kdo zloděje v noci leká,
kdo uhlídá dům i ves?
Ano, správně, je to(**pes**).

Vidí myšku, hned ji chytí,
očima si přitom svítí.
Každý kluk i holčička
Ví, že je to(**kočička**).

Bílý kožich chundelatý,
na krku má zvonec zlatý.
Z nebe nebo z kopečka
Přiběhla k nám..... (**ovečka**)

Trávu mění na mlíčko,
k tomu bučí maličko.
Poznali jste? Sláva!
je to totiž(**kráva**).

Obilí i zrnko máku
hned si vezme do zobáku.
Zato snáší vajíčka.
Kdopak je to?.....(slepička).


Je to zvíře chrochtavé,
neustále špinavé.
Navíc není králem v kráse!
Poznali jste? Je to(prase).

ŠESTSKÉ STRÁNKY

PÁSLA OVEČKY


3/4

PÁ - SLA O - VEČ - KY VZE - LE - NĚM HÁ - JEČ - KU,
PÁ - SLA O - VEČ - KY VČER - NĚM LE - SE.
JÁ NA NI: DU-PY DU-PY DUP, O - NA ZAS: CUPY, CU-PY CUP.
HOU - FEM O - VEČ - KY, SE - BER - TE SE VŠEC - KY,
HOU - FEM O - VEČ - KY, SE - BER - TE SE.



BĚŽELA OVEČKA

Budeme potřebovat tóny G1, A1, H1, C2




BĚŽELA OVEČKA HORE DO KOPEČKA
A ZA NÍ BERÁNEK ŽALOVAT NA ZÁMEK.

GALÁNKA

= milá, přítelkyně

NEŽALUJ, BERÁNKU, NA SVOJU **GALÁNKU**,
ONA TI UVIJE VĚNEC Z ROZMARÝNKU.



Flétnička pro děti








Veškeré materiály jsou ke stažení na stránkách

<http://fletnicka.blogspot.com>


- noty ke stažení, flétničková školka, videa, nahrávky, omalovánky

Mladší děti – vybarvi maminku a její mládětko








Mladší děti – spoj čarou maminku a její mládětko


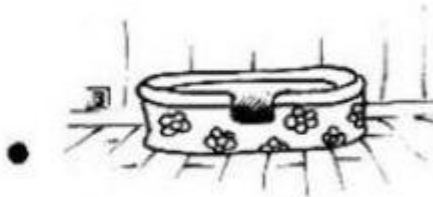
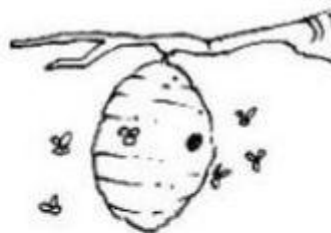
Gaseste-le puiul !




Mladší děti – spoj čarou dané zvíře a jeho stín



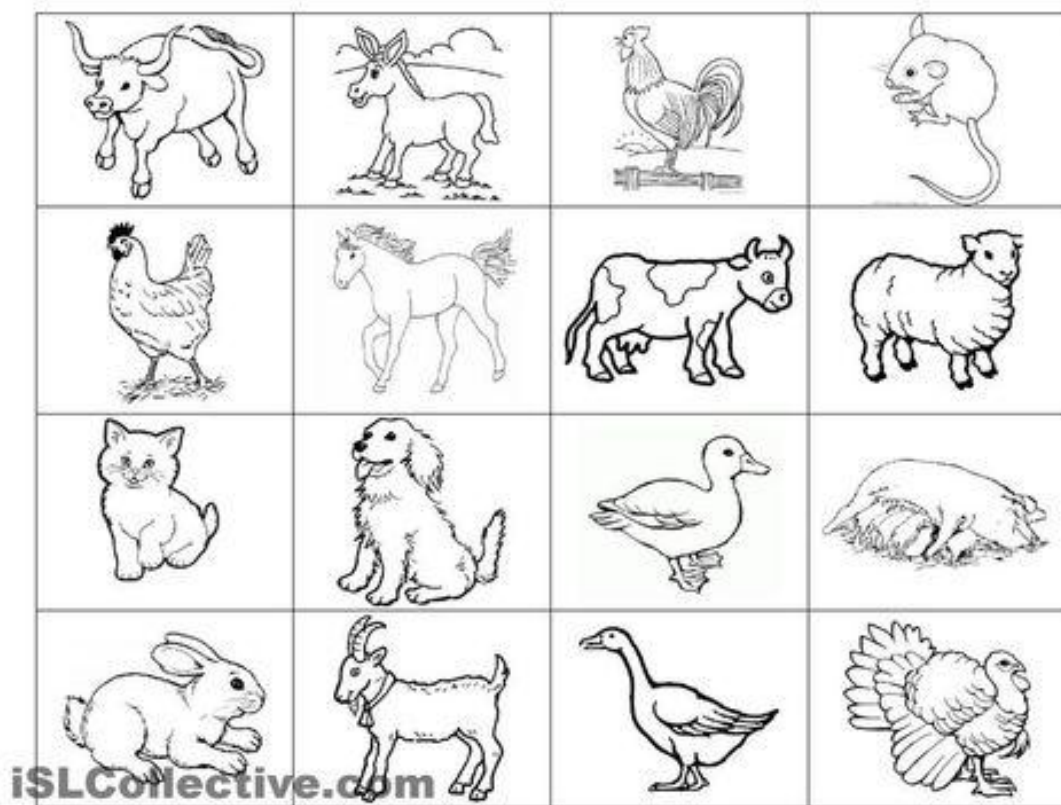

Mladší děti i předškoláci – spoj čarou zvířátko a jeho domeček



Mladší děti i předškoláci – zvířátka vystříhejte a poté k sobě správně přiřaďte jejich části, můžete si je nalepit na papír, třeba i barevný.




Pexeso – můžete si vybarvit, poté nalepit na čtvrtku, vystříhat a pak už nic nebrání tomu, užít si příjemnou hru, třeba s rodiči nebo sourozenci.




Vyjmenuj celou zvířecí rodinku – maminka, tatínek, dítě, např. slepice, kohout, kuře.

Předškoláci – vytleskávání slabik : sle-pi-ce, určování počtu slabik – 3, začáteční písmeno – s


Místo vytleskávání můžou děti skákat, dělat dřepy....



Předškoláci – najdi 7 rozdílů





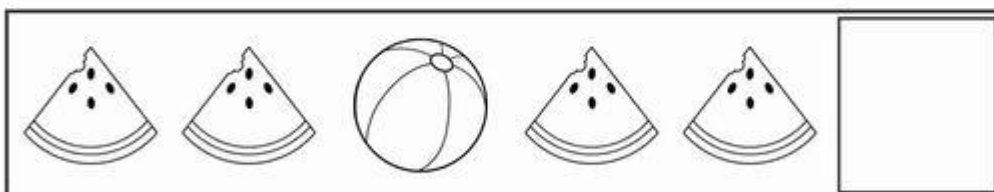



ZOEK DE 7 VERSCHILLEN



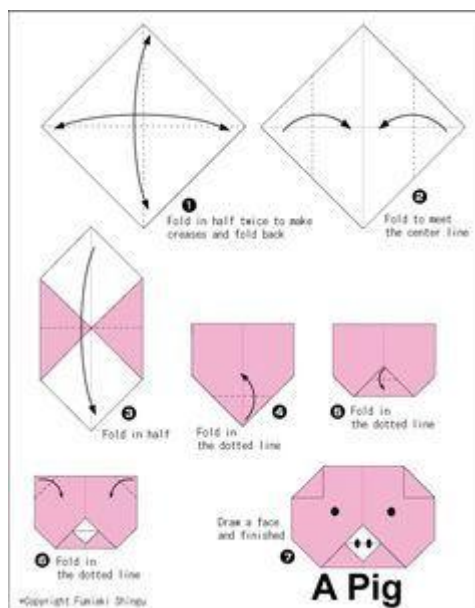
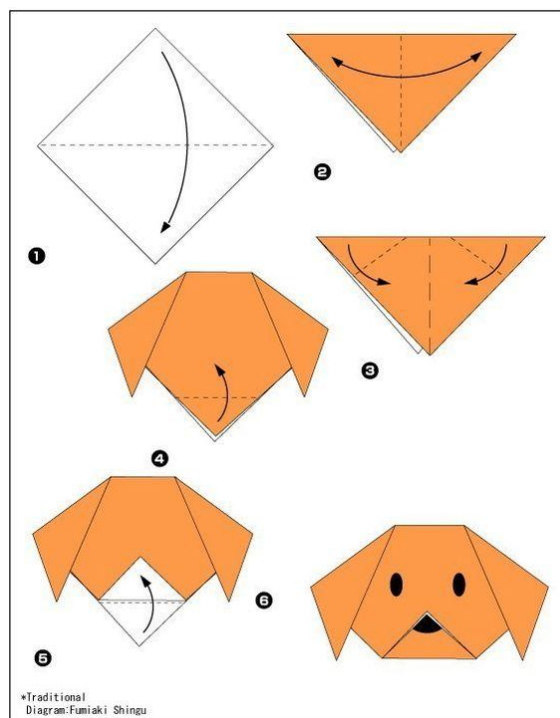
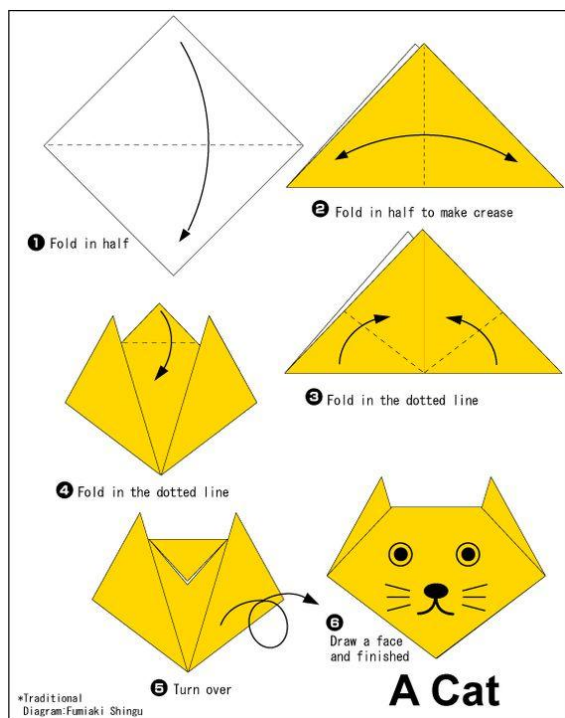
Předškoláci – nalep do prázdného rámečku, jak řádek pokračuje.

Name:

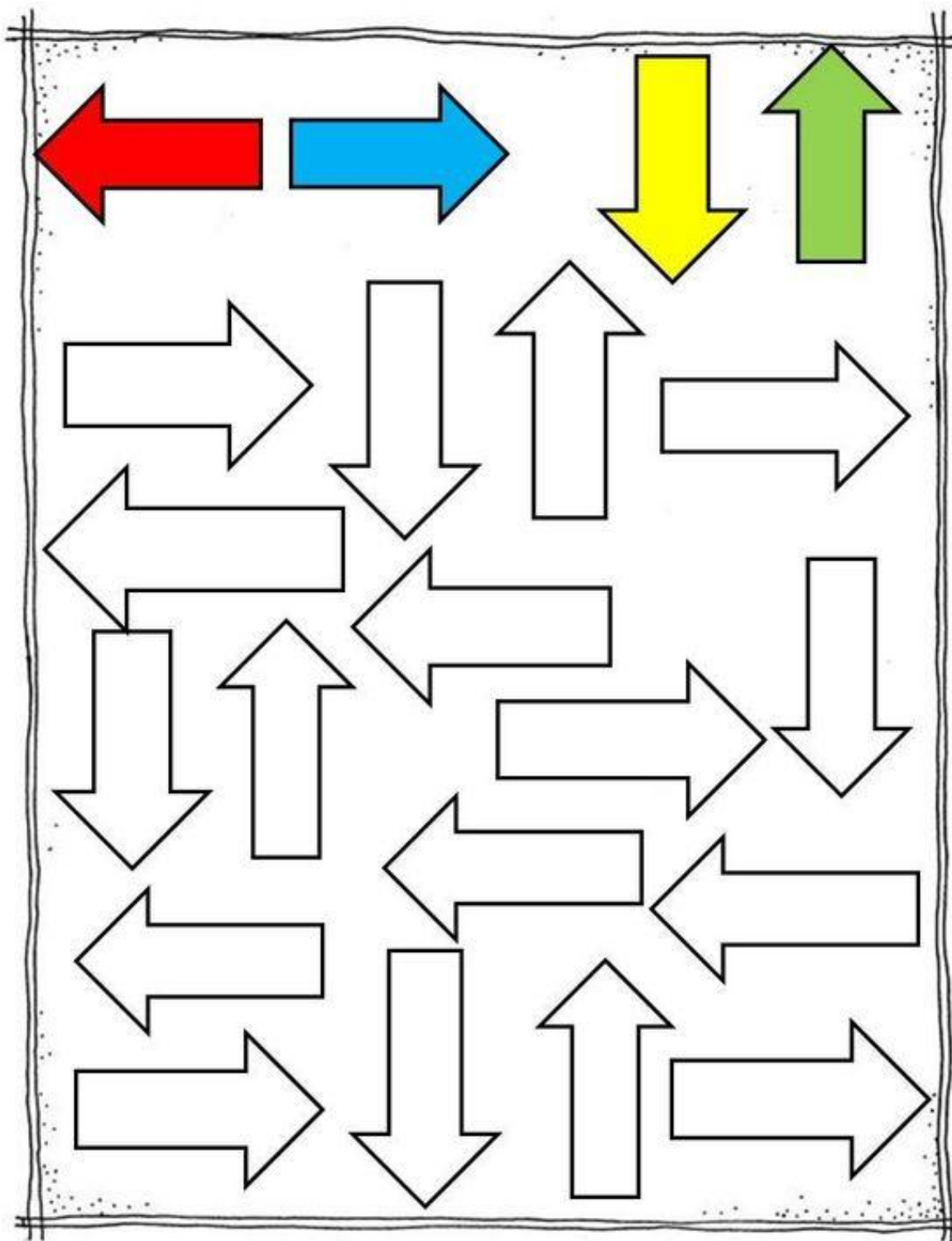
Cut and paste the pictures to complete each pattern.



Předškoláci – zkus si poskládat kočičku, pejska nebo prasátko.



Předškoláci – vybarvi šipky podle vzoru.



Okların hangi yönleri gösterdiğini söyle,okları uygun renklere boyar mısın

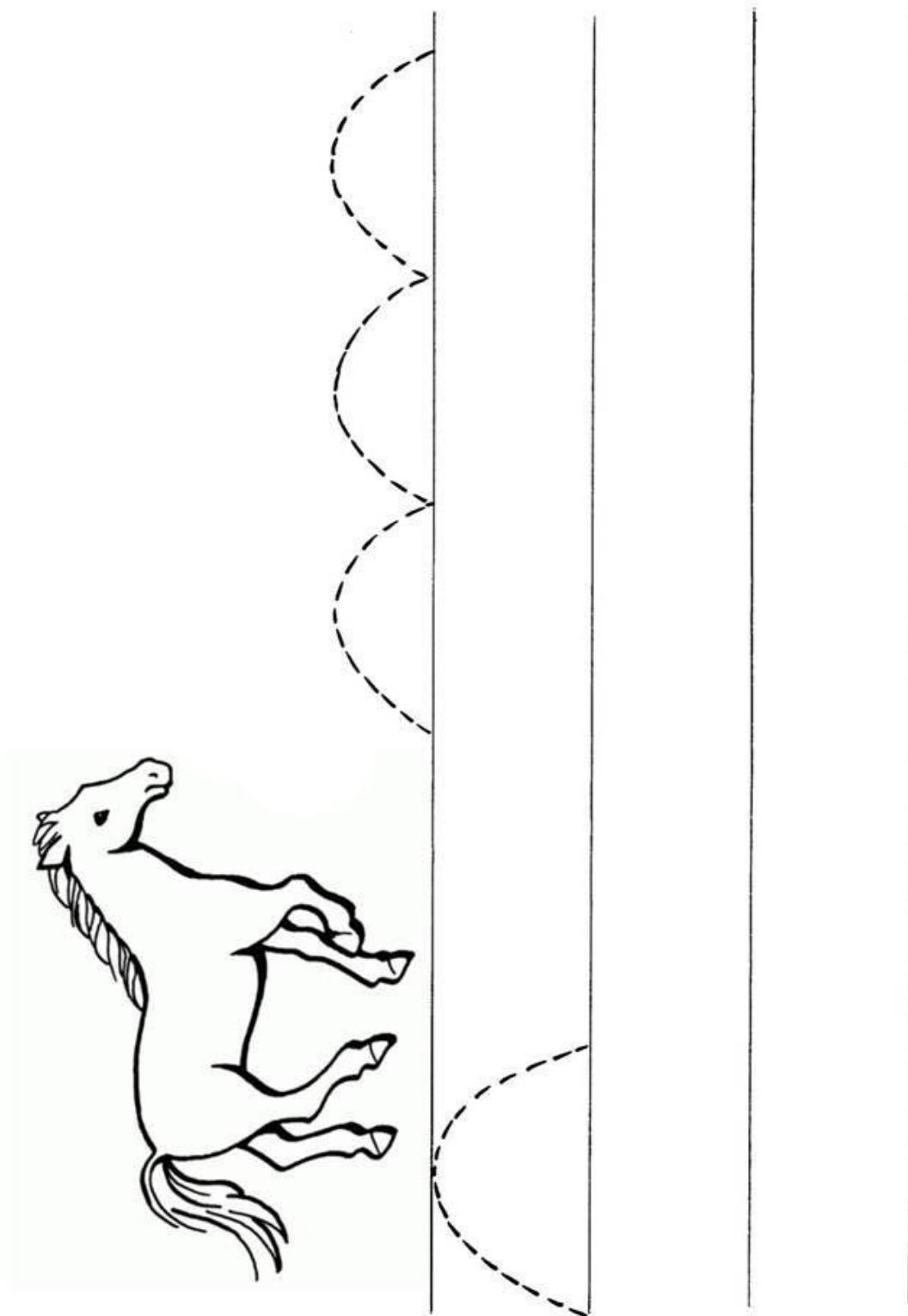
Předškoláci – dokresli oveče kudrnky.

DOMALUJ BERÁNKOVI KUDRLINKY.









Nápady pro Aničku 

Mladší děti i předškoláci – dokreslí, jak koník skáče.

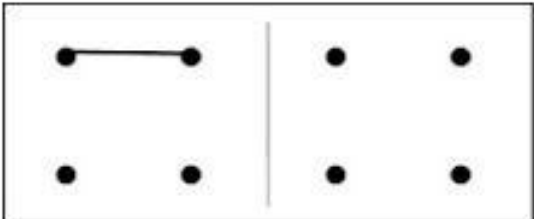
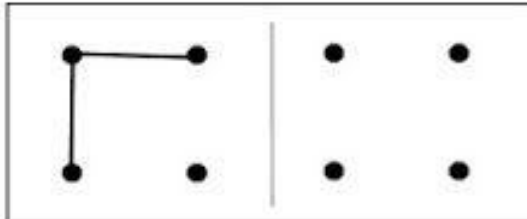
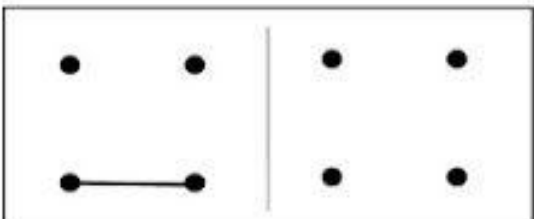
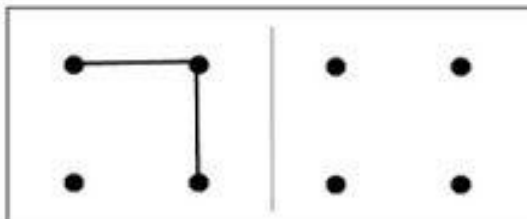
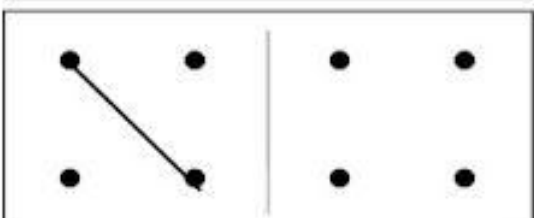
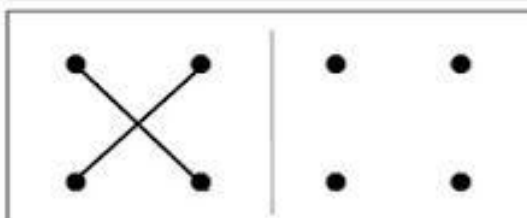
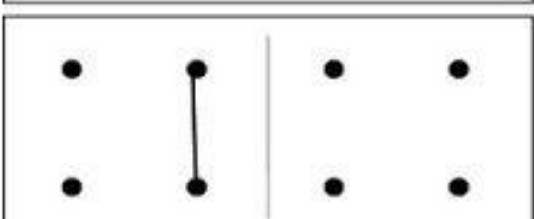
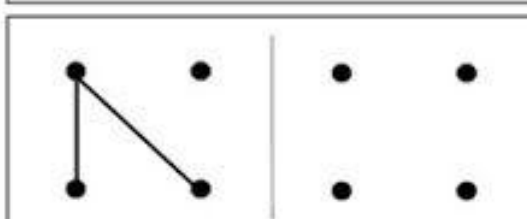
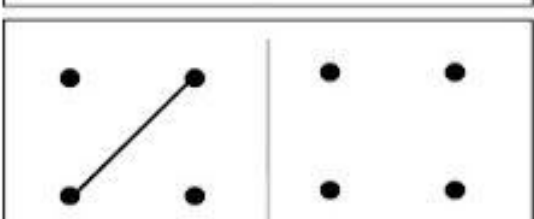
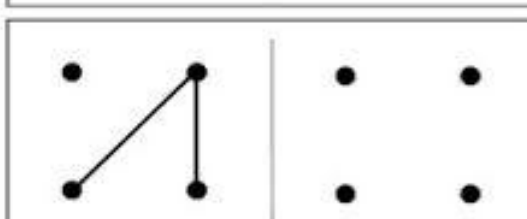

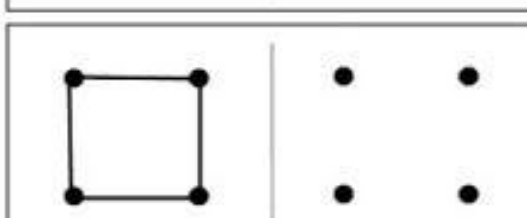








Předškoláci – vybarvi tolik koleček, kolik ukazují prsty na ruce vlevo.



Předškoláci

DOKRESLI PODLE VZORU

Předškoláci

Najdi v řadě všechny obrázky, které jsou shodné jako vzor v rámečku.

